



ACCÉDER AU PLAN D'INTERVENTION
VISUALISER LE PLAN D'INTERVENTION
RÉPONDRE AU QUESTIONNAIRE POUR DÉTERMINER LES
CAPACITÉS ET LES BESOINS DE VOTRE ENFANT
SIGNER LE PLAN D'INTERVENTION

**Plateforme numérique
du plan d'intervention**

PARENT – ACCÉDER AU PLAN D'INTERVENTION

- Si votre enfant a un plan d'intervention, il vous sera possible d'y avoir accès en vous rendant sur le site Internet suivant :

<https://planintervention.cssdm.gouv.qc.ca/>

- Cliquer ensuite sur « Je suis un parent ».

Québec  Centre de services scolaire de Montréal

Bienvenue sur Plan d'intervention

Bienvenue sur la plateforme numérique Plan d'intervention (PI).

Dans le but de faciliter la lecture, nous avons employé le masculin comme genre neutre pour désigner aussi bien les femmes que les hommes.

La plateforme permet la collecte d'information, la rédaction et le suivi des plans d'intervention. Cet outil facilite la collaboration dans la recherche de moyens pour mieux soutenir la réussite éducative de l'élève.

Qui êtes-vous?

 Je suis un élève

 Je suis un parent

 Je suis un employé du CSSDM

PARENT – ACCÉDER AU PLAN D'INTERVENTION

- Ce lien vous redirigera vers la plateforme Mozaïk (Accès aux parents).
- Entrer votre courriel associé à votre compte Mozaïk. **IMPORTANT : votre courriel rattaché à Mozaïk doit être le même que celui que vous avez remis à l'école de votre enfant.**
- Entrer votre mot de passe associé à votre compte Mozaïk.
- Cliquer sur « Se connecter ».
- Si vous n'avez pas de compte, cliquer sur « Créer votre compte ».



mozaïk

Accès aux parents

Avant de vous connecter, assurez-vous que votre établissement scolaire est abonné au service.

Connectez-vous avec votre compte Mozaïk

Courriel

Mot de passe

Mot de passe oublié?

Se connecter

Créez votre compte

[Aide à la connexion](#)

Connectez-vous avec votre compte social

Facebook LinkedIn Google Microsoft Apple

PARENT – VISUALISER LE PLAN D'INTERVENTION DE VOTRE ENFANT

- Sélectionner l'année scolaire désirée.
- Cliquer sur le **nom de votre enfant**.

Accueil Plan d'intervention ▾

Liste de plans d'intervention

Année scolaire

2022-2023 ▾

Lavoie, Mathieu
[Répondre au questionnaire](#)

Fiche : 555666

Âge au 30 septembre : 11

École : Beausoleil

Groupe : 333

Coordonnateur du PI (nom et prénom) : L.étourneau Marie, Pelletier Léo, Landry Louise, Morneau Caroline

Ouvert le : 2022-08-23

PARENT — RÉPONDRE AU QUESTIONNAIRE POUR DÉTERMINER LES CAPACITÉS ET LES BESOINS DE VOTRE ENFANT

- Si vous avez reçu un courriel d'un membre de l'école de votre enfant vous indiquant qu'un questionnaire est maintenant disponible sur la plateforme numérique plan d'intervention, cliquer sur le lien :

<https://planintervention.cssdm.gouv.qc.ca/>

- Ce questionnaire vise à dresser un portrait des capacités et des besoins de votre enfant.

PARENT — RÉPONDRE AU QUESTIONNAIRE POUR DÉTERMINER LES CAPACITÉS ET LES BESOINS DE VOTRE ENFANT

- Ce lien vous redirigera vers la plateforme Mozaïk (Accès aux parents).
- Entrer votre courriel associé à votre compte Mozaïk. **IMPORTANT : votre courriel rattaché à Mozaïk doit être le même que celui que vous avez remis à l'école de votre enfant.**
- Entrer votre mot de passe associé à votre compte Mozaïk.
- Cliquer sur « Se connecter ».
- Si vous n'avez pas de compte, cliquer sur « Créer votre compte ».

mozaïk

Accès aux parents

Avant de vous connecter, assurez-vous que votre établissement scolaire est abonné au service.

Connectez-vous avec votre compte Mozaïk

Courriel

Mot de passe

Mot de passe oublié?

[Se connecter](#)

[Créer votre compte](#)

[Aide à la connexion](#)

Connectez-vous avec votre compte social

[Facebook](#) [LinkedIn](#) [Google](#)

[Microsoft](#) [Apple](#)

OU

PARENT — RÉPONDRE AU QUESTIONNAIRE POUR DÉTERMINER LES CAPACITÉS ET LES BESOINS DE VOTRE ENFANT

- Cliquer par la suite sur « [Répondre au questionnaire](#) ». Ce questionnaire nous sera d'une grande aide pour déterminer les capacités et les besoins de votre enfant.

Accueil Plan d'intervention ▾

Liste de plans d'intervention

Année scolaire

2022-2023 ▾

Lavoie, Mathieu
[Répondre au questionnaire](#)

Fiche : 555666

Âge au 30 septembre : 11

École : Beausoleil

Groupe : 333

Coordonnateur du PI (nom et prénom) : L.étourneau Marie, Pelletier Léo, Landry, Louise, Morneau Caroline

Ouvert le : 2022-08-23



PARENT - RÉPONDRE AU QUESTIONNAIRE POUR DÉTERMINER LES CAPACITÉS ET LES BESOINS DE VOTRE ENFANT

- Répondre à la première question où il est inscrit « Précisez ».
- Pour accéder à la prochaine question, cliquer sur « Suivante ».
- Cliquer sur « Soumettre » lorsque vous avez terminé de répondre au questionnaire.

Collecte d'information - Question 1 / 9 [Suivante ▶](#)

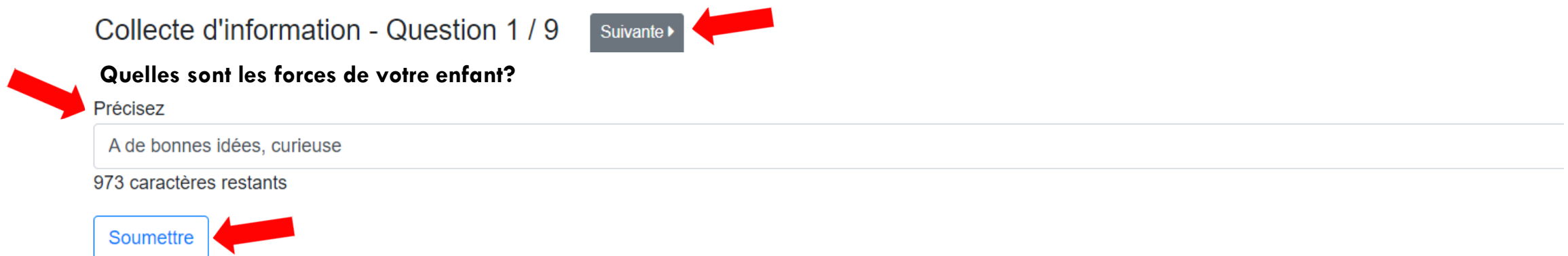
Quelles sont les forces de votre enfant?

Précisez

A de bonnes idées, curieuse

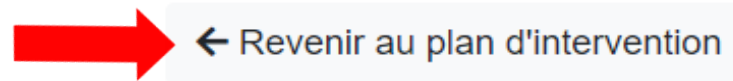
973 caractères restants

[Soumettre](#)



PARENT - RÉPONDRE AU QUESTIONNAIRE POUR DÉTERMINER LES CAPACITÉS ET LES BESOINS DE VOTRE ENFANT

- Cliquer ensuite sur revenir au plan d'intervention.
- Il vous sera possible de retourner au questionnaire au besoin. Pour ce faire, cliquer sur « Retourner au questionnaire ».



Merci d'avoir répondu au questionnaire.

[Retourner au questionnaire](#)



PARENT – **SIGNER** LE PLAN D'INTERVENTION

- Si vous avez reçu un courriel d'un membre de l'école de votre enfant qui vous indique que le plan d'intervention de votre enfant est prêt à être signé, nous vous invitons à cliquer sur le lien pour y avoir accès :

<https://planintervention.cssdm.gouv.qc.ca/>

PARENT – SIGNER LE PLAN D'INTERVENTION

- Ce lien vous redirigera vers la plateforme Mozaïk.
- Entrer votre courriel associé à votre compte Mozaïk. **IMPORTANT : votre courriel rattaché à Mozaïk doit être le même que celui que vous avez remis à l'école de votre enfant.**
- Entrer votre mot de passe associé à votre compte Mozaïk.
- Cliquer sur « Se connecter ».
- Si vous n'avez pas de compte, cliquer sur « Créer votre compte ».

mozaïk

Accès aux parents

Avant de vous connecter, assurez-vous que votre établissement scolaire est abonné au service.

Connectez-vous avec votre compte Mozaïk

Courriel

Mot de passe

Mot de passe oublié?

Se connecter

Créer votre compte

[Aide à la connexion](#)

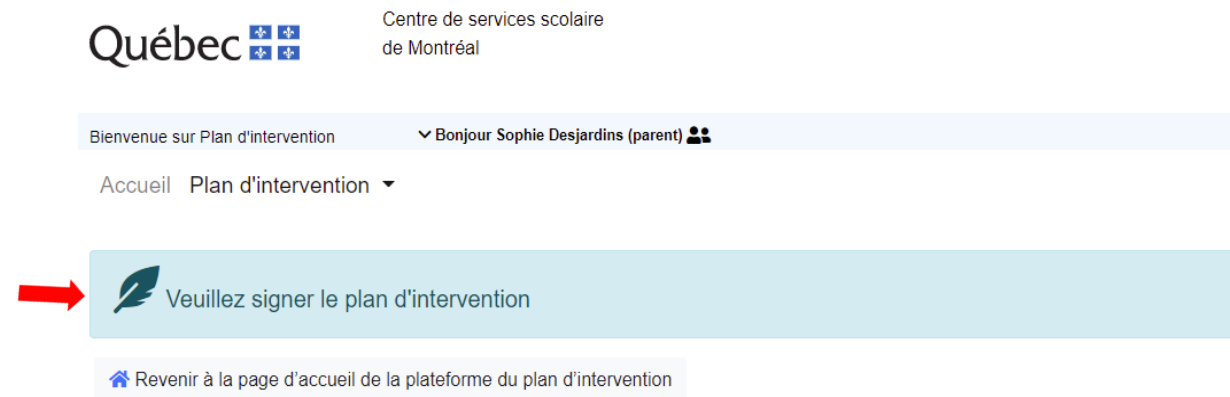
Connectez-vous avec votre compte social

Facebook LinkedIn Google Microsoft Apple

OU

PARENT – SIGNER LE PLAN D'INTERVENTION

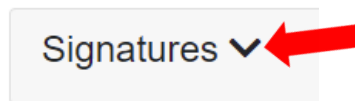
- Cette image vous indique que le plan d'intervention de votre enfant est prêt à être signé.



- La plateforme vous permet de signer le plan d'intervention de votre enfant de manière informatisée.

PARENT – SIGNER LE PLAN D'INTERVENTION

- Lorsque vous êtes prêt à signer le plan d'intervention de votre enfant, rendez-vous dans la section « Signatures ».
- Cliquer sur la flèche si le tableau ne s'affiche pas.



| Signatures ^ | | |
|-------------------------|-----------------|------------------------|
| Nom | Titre | Signé le |
| Sophie Desjardins | Parent | Signer |
| Marie-Pierre Courchesne | Psychoéducateur | 2021-09-09 |

PARENT – SIGNER LE PLAN D'INTERVENTION

- Cliquer sur le bouton « Signer » qui apparaît à côté de votre nom.

| Signatures ^ | | |
|-------------------------|-----------------|------------|
| Nom | Titre | Signé le |
| Sophie Desjardins | Parent | |
| Marie-Pierre Courchesne | Psychoéducateur | 2021-09-09 |

Signer



PARENT – SIGNER LE PLAN D'INTERVENTION

- Suivre les indications pour tracer votre signature (étapes 1 à 4).

Signer le plan d'intervention

[← Revenir au plan d'intervention](#)



Pour tracer votre signature, vous devez :

1. Placer votre curseur dans la boîte prévue à cet effet.
2. Cliquer sur le bouton gauche de votre souris en gardant votre doigt enfoncé.
3. Tracer votre signature.
4. Cliquer sur le bouton « Signer » pour l'enregistrer ou sur le bouton « Effacer » pour la modifier.

Si vous avez un écran tactile, vous devez tracer votre signature directement à l'écran à l'endroit prévu à cet effet.

- Cliquer sur " Signer " pour signer le plan d'intervention ou sur « Effacer » pour modifier votre signature.

PARENT - SIGNER LE PLAN D'INTERVENTION

- **Votre signature n'apparaîtra pas dans la plateforme du plan d'intervention.**
- Une date s'affichera dans la page d'accueil du plan d'intervention pour vous indiquer que vous l'avez signé.

Sophie Desjardins

Parent

2021-09-13



Resigner

- Un bouton « Resigner » apparaîtra. Vous pourrez resigner le plan d'intervention de votre enfant lors de la révision.